



**KANS**

---

SNEAKERS TREATMENT



### **Tali Sepatu (shoe laces)**

Lepaskan tali sepatu terlebih dahulu, lalu ditandai ( bisa dengan mengikat salah satu ujungnya untuk tali sepatu kiri dan tali sepatu kanan agar jangan sampai tertukar.

#### **Leather Shoe Laces**

Untuk tali sepatu yang berbahan dasar kulit maka langkah pembersihan dan perawatannya sebagai berikut:

##### 1. Pembersihan

Easy Stein (noda ringan) / Hard Stein (noda berat)

Oleskan saddle soap ke micro fiber kemudian usapkan ke tali sepatu, kemudian lap dengan kain kering

##### 2. Perawatan

Oleskan lotion ke polish cloth, dan ratakan ke permukaan tali sepatu.

#### **Fabric Shoe Laces**

Untuk tali sepatu yang berbahan dasar rajutan maka langkah pembersihannya sebagai berikut:

##### Pembersihan

a. Easy Stein (noda ringan)

Sediakan sunflower oil soap dengan suhu normal 80ml, kemudian Rendam tali sepatu selama 15 menit

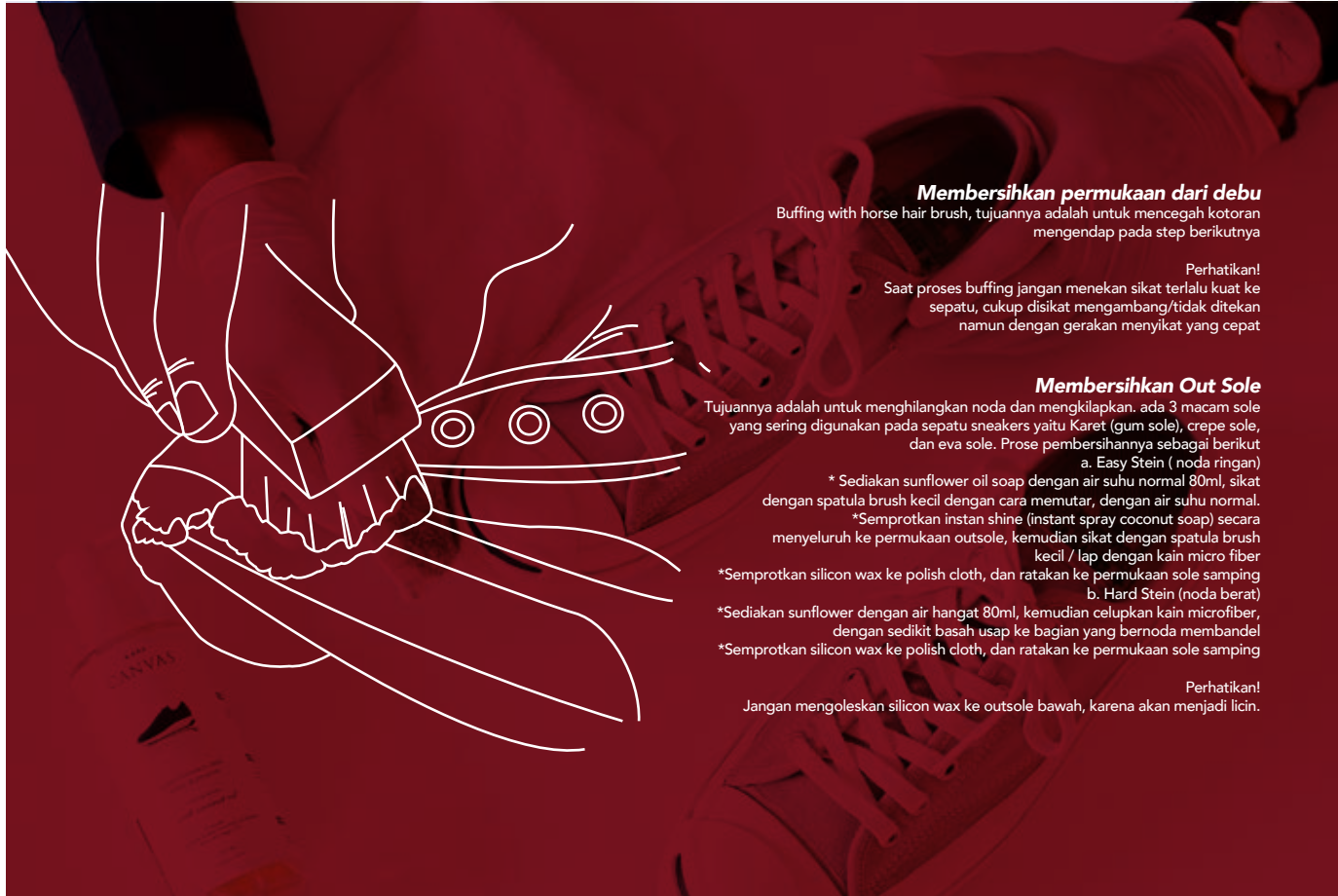
b. Hard Stein (noda berat)

Sediakan sunflower oil soap dengan air hangat 80ml, kemudian rendam tali sepatu selama 15 menit.

Jika noda membandel sediakan sunflower oil soap + detergent (rewash) dengan air hangat 80ml, kemudian Rendam tali sepatu selama 15 menit.

#### **Perhatikan!**

Shoe laces harus terpasang sesuai keadaan semula (kanan->kanan & kiri->kiri)



### **Membersihkan permukaan dari debu**

Buffing with horse hair brush, tujuannya adalah untuk mencegah kotoran mengendap pada step berikutnya

Perhatikan!

Saat proses buffing jangan menekan sikat terlalu kuat ke sepatu, cukup disikat mengambang/tidak ditekan namun dengan gerakan menyikat yang cepat

### **Membersihkan Out Sole**

Tujuannya adalah untuk menghilangkan noda dan mengkilapkan. ada 3 macam sole yang sering digunakan pada sepatu sneakers yaitu Karet (gum sole), crepe sole, dan eva sole. Prose pembersihannya sebagai berikut

a. Easy Stein (noda ringan)

\* Sediakan sunflower oil soap dengan air suhu normal 80ml, sikat dengan spatula brush kecil dengan cara memutar, dengan air suhu normal.

\*Semprotkan instan shine (instant spray coconut soap) secara menyeluruh ke permukaan outsole, kemudian sikat dengan spatula brush kecil / lap dengan kain micro fiber

\*Semprotkan silicon wax ke polish cloth, dan ratakan ke permukaan sole samping b. Hard Stein (noda berat)

\*Sediakan sunflower dengan air hangat 80ml, kemudian celupkan kain microfiber, dengan sedikit basah usap ke bagian yang bernoda membandel

\*Semprotkan silicon wax ke polish cloth, dan ratakan ke permukaan sole samping

Perhatikan!

Jangan mengoleskan silicon wax ke outsole bawah, karena akan menjadi licin.



### **Membersihkan Upper**

Tujuannya adalah untuk menghilangkan noda, melembutkan, mengkilapkan, menjaga warna, dan mencerahkan. Ada beberapa macam bahan yang sering digunakan pada sepatu sneakers antara lain Knit, Flywire cables, Canvas, Nylon, Leather, Synthetic Leather, Suede, dan Nubuck. Langkah-langkah pembersihan dari noda sebagai berikut:

#### **Knit, Flywire cables, Leather**

Easy Stein:

Sediakan sunflower oil soap dengan air suhu normal 80ml, kemudian celupkan kain Microfiber, dengan sedikit basah usap ke bagian yang bernoda membandel.

Hard Stein:

Lakukan prosedur easy stain dengan frekwensi yang lebih tinggi

Perhatikan!

Knit & Flywire cables : NO BRUSHING, NO HOT WATER

#### **Nylon**

Easy Stein:

Sediakan sunflower oil soap dengan air suhu normal 80ml , Sikat dengan spatulabrush kecil dengan cara memutar, dengan air suhu normal.

Hard Stein:

Sediakan sunflower oil soap dengan air suhu normal 80ml, kemudian celupkan kain Microfiber, dengan sedikit basah usap ke bagian yang bernoda membandel

Perhatikan!

Nylon: NO KANS INSTAN SPRAY AT ALL

#### **Synthetic Leather**

Easy Stein:

Sediakan sunflower oil soap dengan air suhu normal 80ml, Sikat dengan spatula brush kecil dengan cara memutar, dengan air suhu normal.

Hard Stein:

Sediakan sunflower oil soap dengan air hangat 80ml , kemudian celupkan kain Microfiber, dengan sedikit basah usap ke bagian yang bernoda membandel



### Canvas

Easy Stein:

Sikat dengan spatula brush kecil dengan cara memutar, dengan air suhu normal. Menggunakan canvas soap

Hard Stein:

Usap kotoran membandel dengan kain microfiber yang telah di basahi sebelumnya, dengan air suhu normal. Menggunakan canvas soap

Perhatian!

Canvas : NO HOT WATER

### Suede & Nubuck

\*Hapus kotoran dengan penghapus suede, pada bagian yang bernoda

\*Tuangkan suede cleaner kedalam wadah, sikat dengan menggunakan spatula brush kecil ke seluruh permukaan Suede, sikat dengan air bersih / lap untuk membilas permukaan sampai tidak ada busa

\*Semprotkan suede renovatur secara menyeluruh ke permukaan suede, tunggu sampai kering

Perhatikan!

Setelah treatmen warna akan menggelap & penanganan nubuck harus dengan perhatian

Leather Lotion

Proses ini hanya digunakan untuk material leather setelah proses cleaning. Oleskan ke jari telunjuk dan jari tengah, dan ratakan ke permukaan Leather, dan buffing menggunakan horse hair brush, kemudian ratakan dengan polish cloth.

Leather Shoe Cream

Proses ini hanya digunakan untuk material leather setelah proses lotion Oleskan cream (warna neutral / sesuai warna Leather) ke jari telunjuk dan jari tengah, dan ratakan ke permukaan Leather, dan buffing menggunakan horse hair brush, kemudian ratakan dengan polish cloth dan di bantu dengan sedikit air.



### **Membersihkan In Sole**

Tujuannya adalah untuk menghilangkan noda, menghilangkan bakteri dan melembutkan. Terdapat 2 jenis insole yaitu removable insole dan insole temple.

Membersihkan insole:

Easy Stein (noda ringan)

\*Sediakan sunfloweroil soap dengan air suhu normal 80ml ,

Sikat dengan spatula brush kecil dengan cara memutar dan lembut, dengan air suhu normal.

\*Semprotkan instan shine secara menyeluruh ke permukaan insole, kemudian sikat dengan spatula brush kecil / lap dengan kain micro fiber

Hard Stein (noda berat)

Sediakan sunflower dengan air suhu normal 80ml, kemudian celupkan kain Microfiber, dengan sedikit basah usap ke bagian yang bernoda membandel

Perhatian!

Removable insole: bilas sampai tidak ada busa

Insole temple: gunakan sabun & air secukupnya agar mudah menghilangkan sabun, karena insole tidak dapat di copot.

**Shoe Fragrance**

Tujuannya adalah untuk memberi kesegaran bau, dan menyehatkan kaki  
Semprotkan Shoe Fragrance ke bagian dalam sepatu secara menyeluruh kedalam lining sepatu

**Anti Bacteria**

Tujuannya adalah untuk menghilangkan bau, dan menyehatkan kaki  
Semprotkan ke upper dan lining sepatu ((out sole tidak perlu di semprotkan)

**Silicon wax**

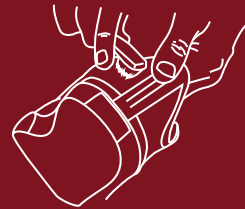

Tujuannya adalah untuk mengkilapkan.  
Semprotkan silicon wax ke polish cloth, dan ratakan ke permukaan nylon & sythetic Leather

**Tunggu hingga permukaan kering**

Setelah step 1-8 selesai tunggu permukaan sepatu kering dengan suhu ruangan.

**Kans Water Repellent**

Tujuannya adalah untuk memproteksi sepatu dari kotoran, dan lapisan kedap air.  
Semprotkan water repellent ke Upper sepatu, dan lebih di perhatikan kepada sambungan jahitan yang merupakan pertemuan dari bagian sepatu. Khusus untuk material Suede dan Nubuck semprotkan water repellent setelah renovatur kering



KANS STORE YOGYAKARTA  
GOODMOOD  
Galeria Mall Lt. 2  
Jl. Jendral Sudirman no. 99 - 101, Yogyakarta

+6282 2424 83838

PT KANS KARYA INDONESIA  
Perumahan Jombor Baru blok 4 no.16, Yogyakarta

+6282 2424 83838

Open hours : Monday - Sunday 10 AM - 8 PM